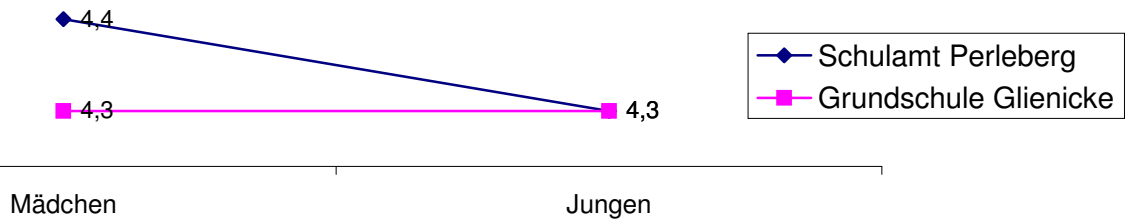
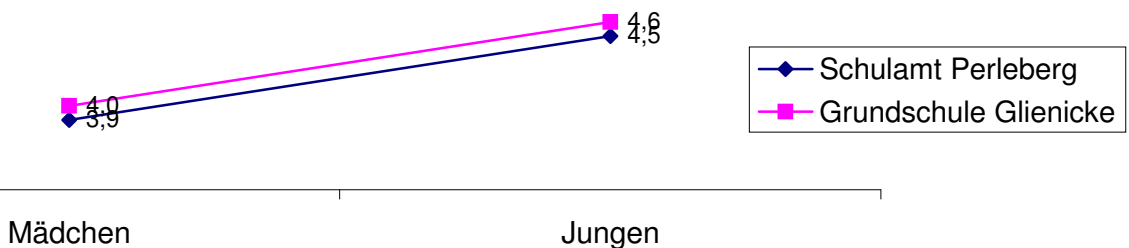


# Auswertung EMOTIKON Schuljahr 2009/2010

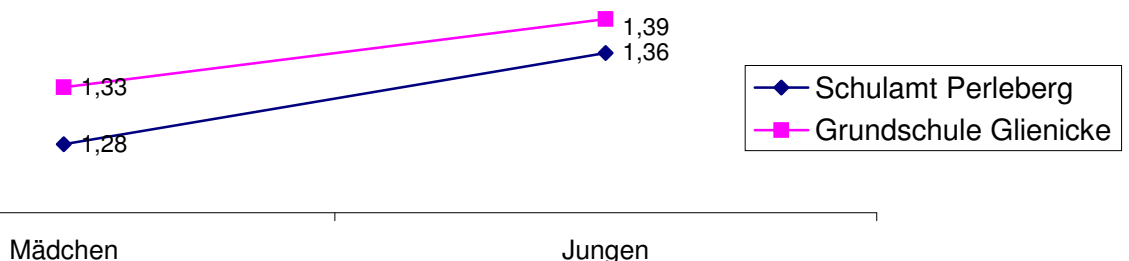
20-m-Sprint in Sek.				
	Mädchen		Jungen	
	X	SD	X	SD
Schulamt Perleberg	4,4	0,4	4,3	0,4
Grundschule Glienicke	4,3	0,3	4,3	0,3



Medizinballstoßen in m				
	Mädchen		Jungen	
	X	SD	X	SD
Schulamt Perleberg	3,9	0,7	4,5	0,8
Grundschule Glienicke	4,0	0,5	4,6	0,7



Standweitsprung in m				
	Mädchen		Jungen	
	X	SD	X	SD
Schulamt Perleberg	1,28	0,19	1,36	0,2
Grundschule Glienicke	1,33	0,18	1,39	0,19

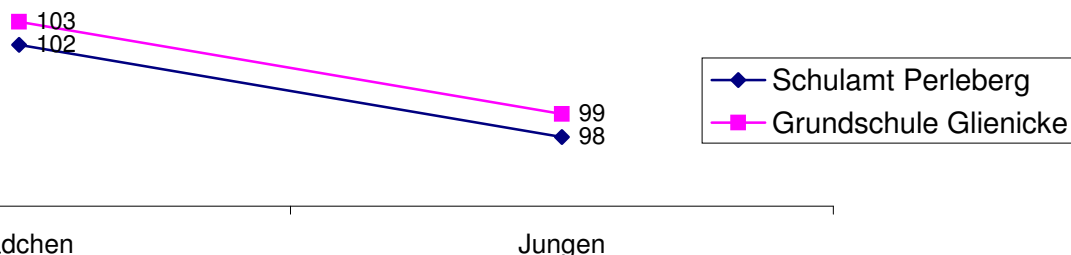


Erläuterung zur Auswertung: **X** = Durchschnittswert

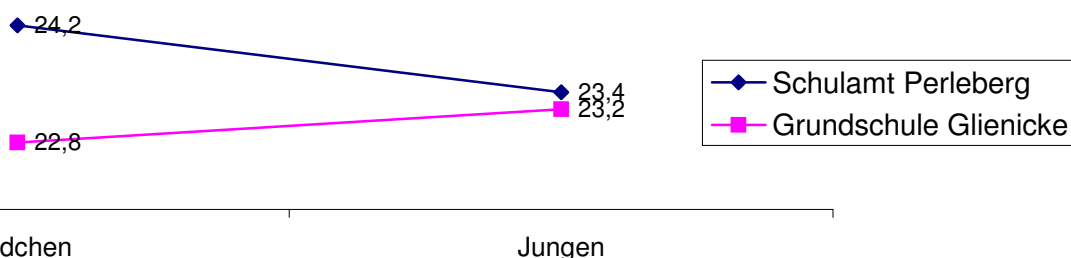
**SD** = Standardabweichung. Eine hohe SD verdeutlicht, dass die Leistungen der Schüler sehr unterschiedlich sind (die Werte des besten und schlechtesten Schülers liegen weit auseinander). Man spricht hier von einer großen Leistungsspanne.

# Auswertung EMOTIKON Schuljahr 2009/2010

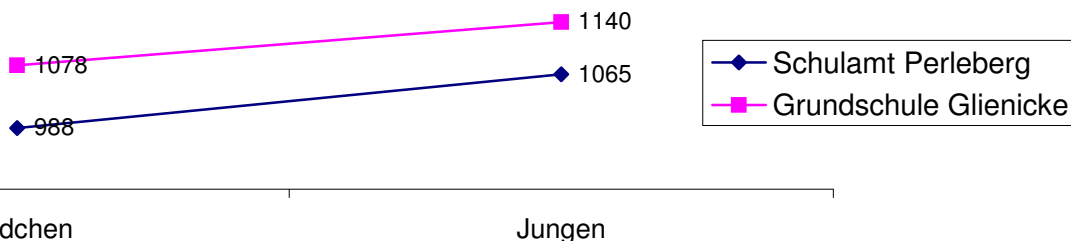
Rumpfvorbeuge in cm				
	Mädchen		Jungen	
	X	SD	X	SD
Schulamt Perleberg	102	6	98	7
Grundschule Glienicke	103	7	99	8



Sternlauf in Sek.				
	Mädchen		Jungen	
	X	SD	X	SD
Schulamt Perleberg	24,2	2,9	23,4	3
Grundschule Glienicke	22,8	2,4	23,2	2,8



6-min-Lauf in m				
	Mädchen		Jungen	
	X	SD	X	SD
Schulamt Perleberg	988	127	1065	148
Grundschule Glienicke	1078	116	1140	122



Erläuterung zur Auswertung: **X** = Durchschnittswert

**SD** = Standardabweichung. Eine hohe SD verdeutlicht, dass die Leistungen der Schüler sehr unterschiedlich sind (die Werte des besten und schlechtesten Schülers liegen weit auseinander). Man spricht hier von einer großen Leistungsspanne.